銀娛GEG

星際酒店 StarWorld Hotel

GALAXY MACAU 澳門銀河

澳門百老匯 BROADWAY MACAU

2018年第三季度未经审核之财务数据简报

2018年10月25日

业绩摘要

银娱：尽管博彩净赢率偏低，受中场、贵宾厅及营运执行能力带动录得稳健表现

- 第三季度集团净收益*为130亿港元，按年上升6%，按季下跌7%
- 第三季度集团经调整EBITDA为39亿港元，按年上升10%，按季下跌10%
- 第三季度博彩业务净赢率偏低，令经调整EBITDA减少约3.32亿港元
- 净赢率正常化后，第三季度经调整EBITDA为42亿港元，按年上升16%，按季下跌6%
- 过去十二个月经调整EBITDA为167亿港元，按年上升29%，按季上升2%

「澳門銀河™」：尽管博彩净赢率偏低，仍然录得稳健表现

- 第三季度净收益*为93亿港元，按年上升7%，按季下跌6%
- 第三季度经调整EBITDA为30亿港元，按年上升9%，按季下跌8%
- 第三季度博彩业务净赢率偏低，令经调整EBITDA减少约3.23亿港元
- 净赢率正常化后，第三季度经调整EBITDA为33亿港元，按年上升14%，按季下跌2%
- 第三季度五间酒店平均入住率接近100%

**净收益按新会计准则计算，其百分比变化按2017年第三季度及2018年第二季度之重列净收益计算。*

业绩摘要

澳门星际酒店：中场带动仍维持稳健表现

- 第三季度净收益*为29 亿港元，按年上升7%，按季下跌5%
- 第三季度经调整EBITDA为9.27亿港元，按年上升16%，按季下跌6%
- 第三季度博彩业务净赢率偏低，令经调整EBITDA减少约500万港元
- 净赢率正常化后，第三季度经调整EBITDA为9.32亿港元，按年上升24%，按季下跌6%
- 第三季度酒店入住率接近100%

「澳門百老匯™」：适合一家大小的渡假城并获澳门中小企鼎力支持

- 第三季度净收益*为1.45 亿港元，按年上升38%，按季上升11%
- 第三季度经调整EBITDA为900万港元，对比去年同期为亏损400万港元，2018年第二季度为200万港元
- 第三季度博彩业务净赢率偏低，令经调整EBITDA减少约400万港元
- 净赢率正常化后，第三季度经调整EBITDA为1,300万港元，对比去年同期为亏损400万港元，2018年第二季度为400万港元
- 第三季度酒店入住率为96%

**净收益按新會計準則計算，其百分比變化按2017年第三季度及2018年第二季度之重列淨收益計算。*

业绩摘要

资产负债表：健康的资产负债表

- 截至2018年9月30日，持有现金及流动投资为433亿港元，净现金为347亿港元
- 截至2018年9月30日，负债为86亿港元，主要反映库务利息收益率管理策略
- 将于2018年10月26日派发早前宣布之特别股息每股0.50港元

最新发展概况：继续开拓发展机会

- 路氹第三及四期：继续推进第三、四期发展，项目聚焦在非博彩业务，针对MICE、娱乐和适合家庭旅客的设施，此外亦包括博彩
- 横琴：继续推展低密度综合渡假城，与我们在澳门的高能量娱乐项目优势互补
- 国际：继续在海外市场发掘发展机遇，包括日本

2018年第三季度业绩

银娱2018年第三季度收益

2018年第三季度集团净收益按年上升6%，按季下跌7%至130亿港元

银娱总收益（百万港元）

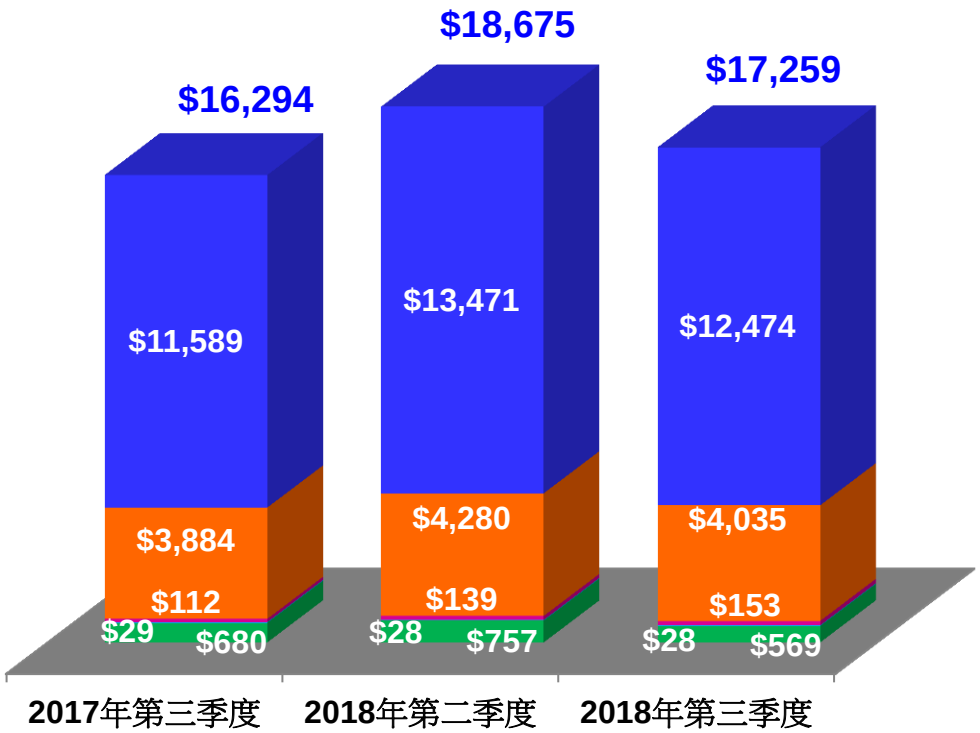

银娱净收益（百万港元）

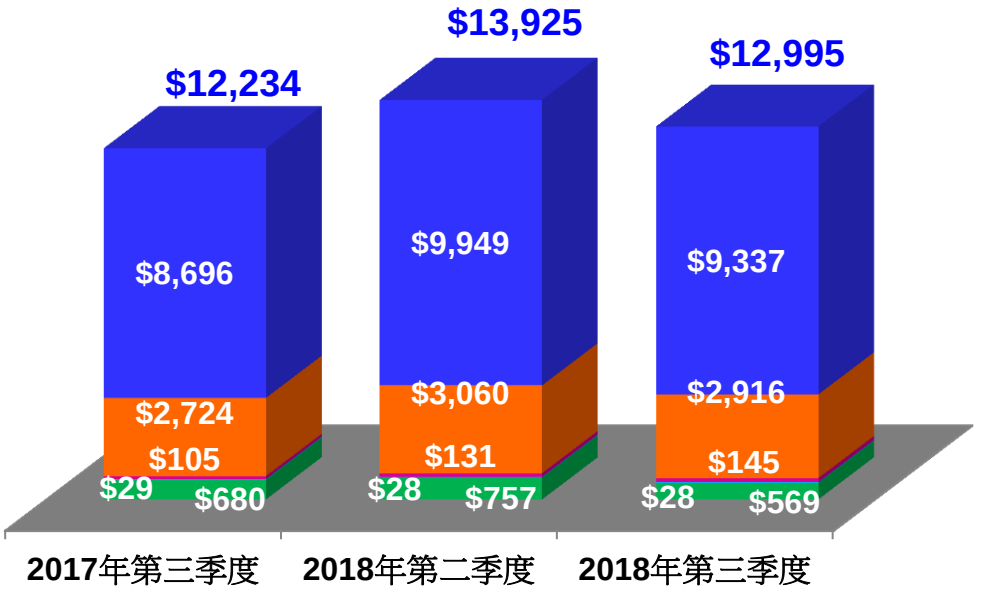

「澳門銀河™」 澳门星际酒店 「澳門百老匯™」 城市娱乐会 建筑材料

银娱2018年第三季度收益

2018年第三季度集团净收益按年上升6%，按季下跌7%至130亿港元

按年变化	*总收益*	*净收益*
银娱总额	*+6%*	*+6%*
「澳门银河™」	*+8%*	*+7%*
澳门星际酒店	*+4%*	*+7%*
「澳門百老匯™」	*+37%*	*+38%*
城市娱乐会	*(3)%*	*(3)%*
建筑材料	*(16)%*	*(16)%*

按季变化	*总收益*	*净收益*
银娱总额	*(8)%*	*(7)%*
「澳門銀河™」	*(7)%*	*(6)%*
澳门星际酒店	*(6)%*	*(5)%*
「澳門百老匯™」	*+10%*	*+11%*
城市娱乐会	*0%*	*0%*
建筑材料	*(25)%*	*(25)%*

银娱2018年第三季度经调整EBITDA

2018年第三季度集团经调整EBITDA按年上升10%，按季下跌10%至39亿港元

- 净赢率偏低，令经调整EBITDA减少约3.32亿港元
- 净赢率正常化后，经调整EBITDA按年上升16%，按季下跌6%至42亿港元

	按年变化	*按季变化*
银娱总额	*+10%*	*(10)%*
「澳門銀河™」	+9%	(8)%
澳门星际酒店	+16%	(6)%
「澳門百老匯™」	*NMF*	*+350%*
城市娱乐会	*(3)%*	*0%*
建筑材料	*+5%*	*(37)%*

银娱经调整EBITDA（百万港元）

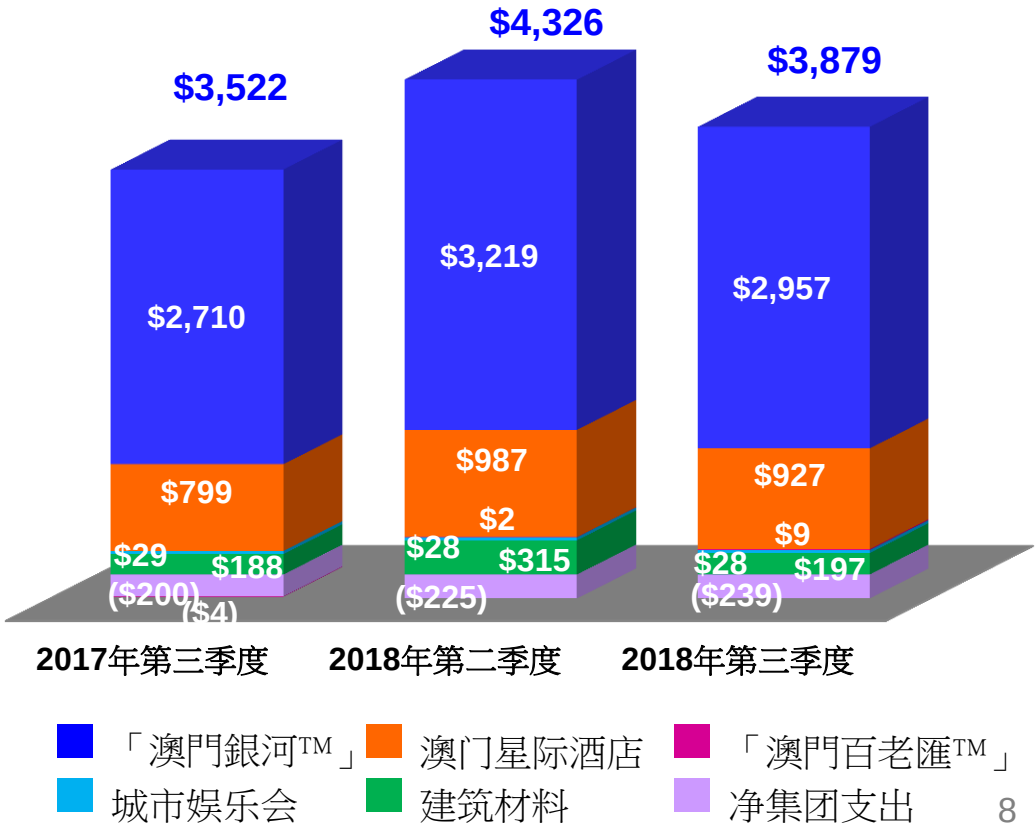

「澳門銀河™」

「澳門銀河™」2018年第三季度

「澳門銀河™」2018年第三季度经调整EBITDA按年上升9%，按季下跌8%至30亿港元

净收益93亿港元，按年上升7%，按季下跌6%

- 贵宾厅收益按年上升9%，按季下跌13%至64亿港元
- 中场收益按年上升6%，按季下跌4%至44亿港元
- 非博彩收益按年上升7%，按季上升7%至12亿港元，当中包括2.68亿港元租金收益净额
- 第三季度五间酒店平均入住率接近100%

经调整EBITDA 按年上升9%，按季下跌8%至30亿港元

- 净赢率偏低，令经调整EBITDA减少约3.23亿港元
- 净赢率正常化后，第三季度经调整EBITDA为33亿港元，按年上升14%，按季下跌2%
- 接香港财务报告准则，经调整EBITDA利润率为32%

「澳門銀河™」	*按年变化*	*按季变化*
总收益	+8%	(7)%
净收益	+7%	(6)%
经调整 EBITDA	+9%	(8)%

博彩总收益		
贵宾厅博彩 #	*+9%*	*(13)%*
中场博彩	*+6%*	*(4)%*
角子机博彩	*+9%*	*+11%*
博彩总收益	***+8%***	***(9)%***

 # 包括金门

非博彩收益	***+7%***	***+7%***

「澳门银河™」经调整EBITDA（百万港元） 及经调整EBITDA利润率（%）

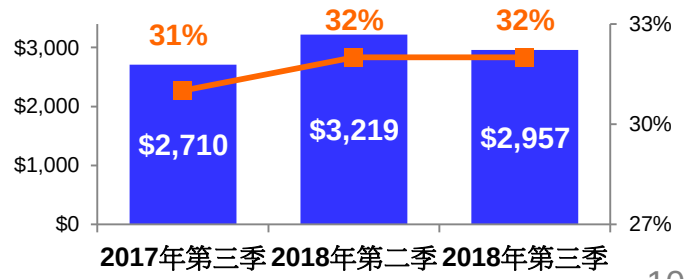

星際酒店
StarWorld Hotel

澳门星际酒店

銀娛GEG

澳门星际酒店2018年第三季度

澳门星际酒店2018年第三季度经调整EBITDA按年上升16%，按季下跌6%至9.27亿港元

净收益29亿港元，按年上升7%，按季下跌5%

- 贵宾厅收益按年下跌4%，按季下跌9%至22亿港元
- 中场收益按年上升18%，按季下跌1%至17亿港元
- 非博彩收益按年下跌2%，按季持平至1.22亿港元，当中包括1,200万港元租金收益净额
- 第三季度酒店入住率接近100%

经调整EBITDA 按年上升16%，按季下跌6%至9.27亿港元

- 净赢率偏低，令经调整EBITDA减少约500万港元
- 净赢率正常化后，第三季度经调整EBITDA为9.32亿港元，按年上升24%，按季下跌6%
- 接香港财务报告准则，经调整EBITDA利润率为32%

澳门星际酒店	*按年变化*	*按季变化*
总收益	+4%	(6)%
净收益	+7%	(5)%
经调整 EBITDA	+16%	(6)%

博彩总收益		
贵宾厅博彩	(4)%	(9)%
中场博彩	+18%	(1)%
角子机博彩	+1%	(11)%
博彩总收益	**+4%**	**(6)%**

非博彩收益	*(2)%*	*0%*

澳门星际酒店经调整EBITDA（百万港元）及经调整EBITDA利润率(%)

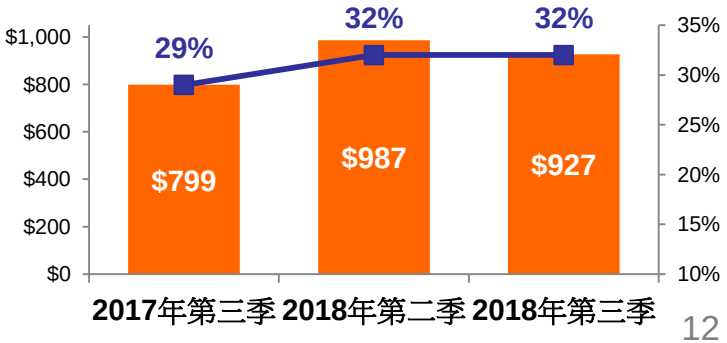

「澳門百老匯™」



「澳門百老匯™」2018年第三季度

「澳門百老匯™」2018年第三季度经调整EBITDA录得900万港元，2017年第三季度为亏损400万港元

净收益1.45亿港元，对比去年同期为1.05亿港元，2018年第二季度则为1.31亿港元

- 中场收益按年上升29%，按季上升5%至6,200万港元
- 收益比例约52%为来自非博彩，48%来自博彩业务
- 第三季度酒店入住率为96%

经调整EBITDA 为900万港元，对比去年同期为亏损400万港元及2018年第二季度则为200万港元

- 净赢率偏低，令经调整EBITDA减少约400万港元

「澳門百老匯™」	*按年变化*	*按季变化*
总收益	+37%	+10%
净收益	+38%	+11%
经调整 EBITDA	NMF	+350%

博彩总收益		
中场博彩	+29%	+5%
角子机博彩	+83%	(8)%
博彩总收益	**+35%**	**+3%**

非博彩收益	***+38%***	***+18%***

「澳門百老匯™」
经调整EBITDA（百万港元）

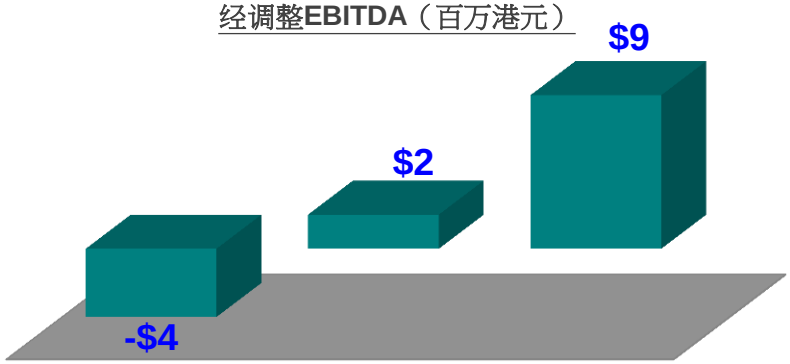

城市娱乐会2018年第三季度

2018年第三季度城市娱乐会经调整EBITDA按年下跌3%及按季持平至2,800万港元

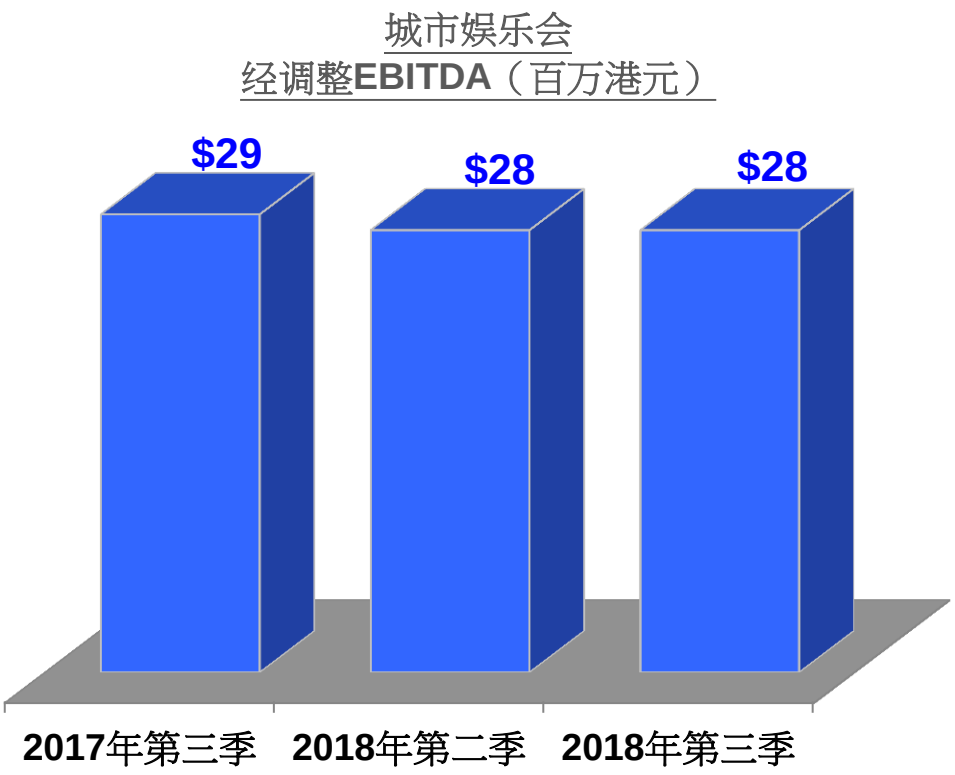

建筑材料2018年第三季度

受季节性周期影响，2018年第三季度经调整EBITDA仍按年上升5%至1.97亿港元

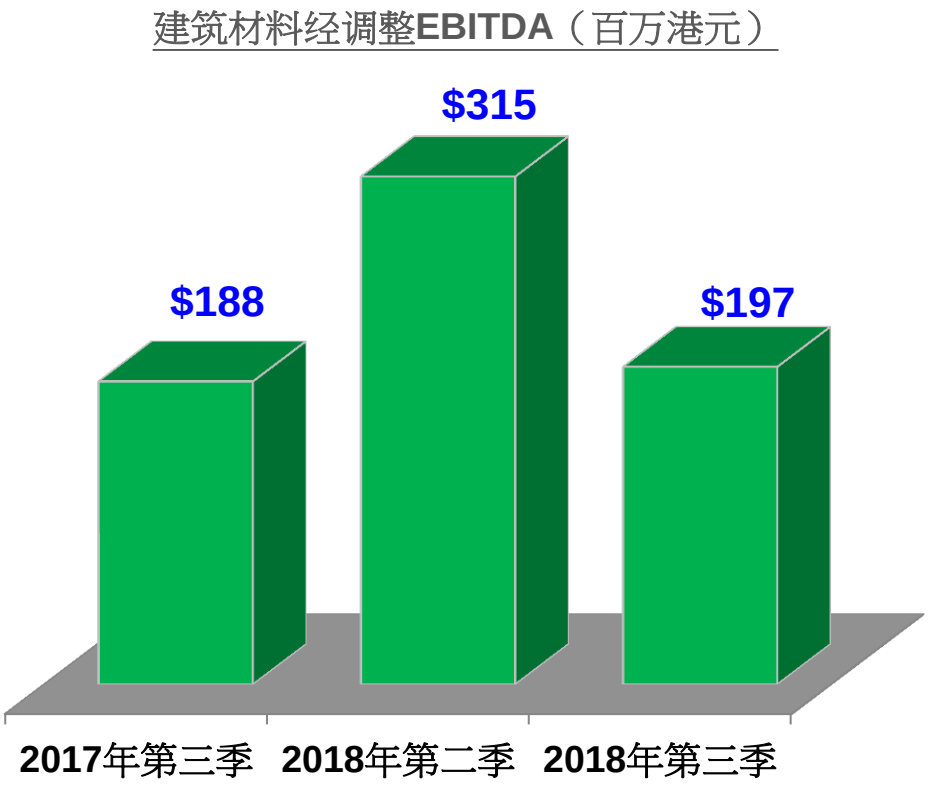

银娱发展概况

路氹 – 新里程

- 银娱已为长远的发展建立独特定位。集团继续推进第三、四期，项目将提供合共4,500间酒店客房，包括适合家庭和优质高端旅客的客房、40万平方呎的会议展览空间、50万平方呎并设有16,000个座位的多用途场馆、餐饮、零售以及娱乐场等。我们期待日后正式公布发展计划内容

横琴

- 我们继续就横琴项目进行概念规划，项目将让银娱发展一个低密度的休闲旅游渡假城，与我们在澳门的高能量渡假城优势互补

国际

- 在2018年7月20日，日本参议院通过「综合渡假区实施法案」，我们感到十分高兴。我们视日本为长远发展的重要机遇，能跟我们在澳门的业务和海外发展目标相辅相成。银娱与摩纳哥公国的「蒙地卡罗滨海渡假酒店集团」和日本的合作伙伴，均期待能在日本发展世界一流的综合渡假区

现金及负债

资产负债表：健康的资产负债表

- 截至2018年9月30日，持有现金及流动投资为433亿港元及净现金为347亿港元
- 截至2018年9月30日，负债为86亿港元，主要反映库务利息收益率管理策略
- 于2018年10月26日派发早前宣布之特别股息每股0.50港元

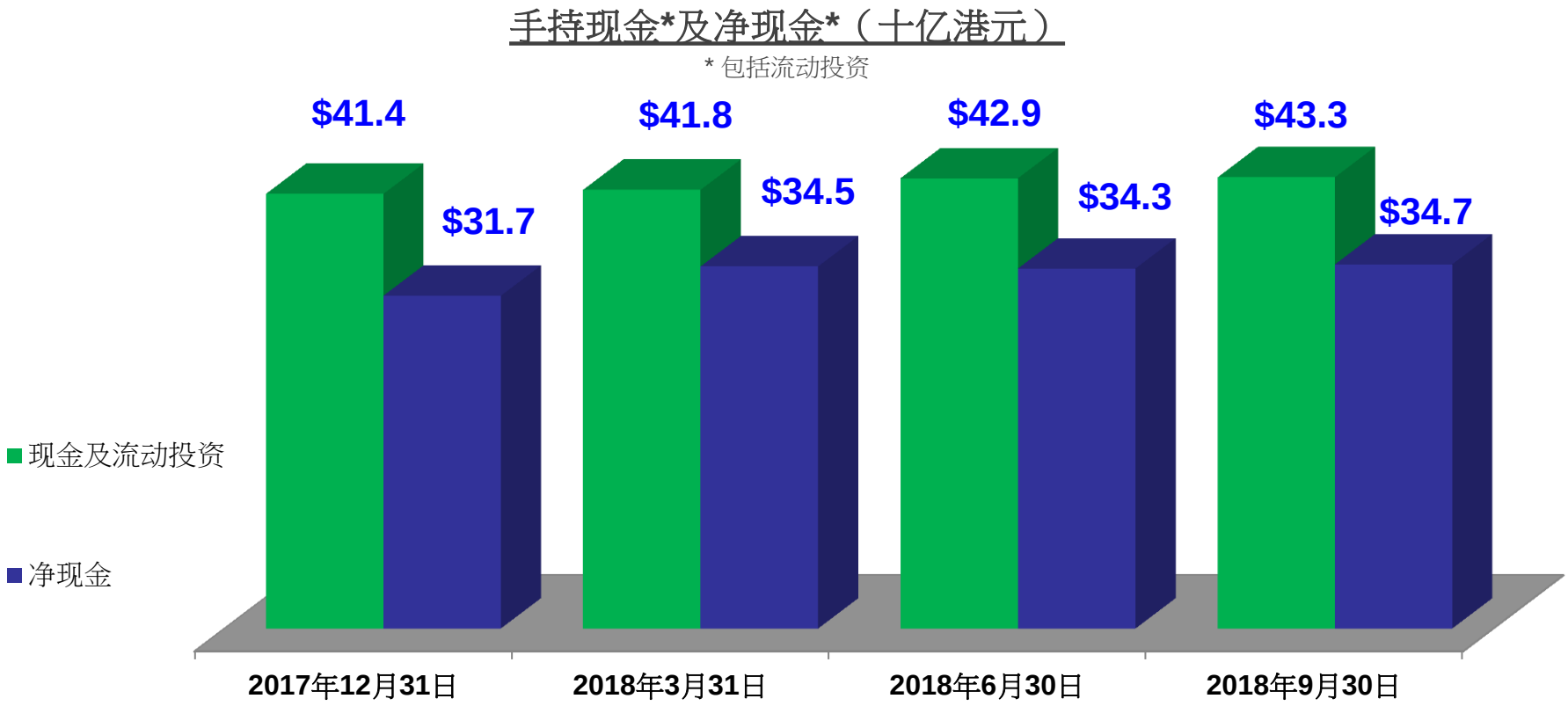

2018年第三季度部分奖项

	奖项	颁发单位
银娱	《亚洲货币》杂志亚洲最佳企业评选 – 香港最佳企业 – 非必需消费品类别	《亚洲货币》杂志
	杰出企业社会责任奖	镜报
「澳門銀河™」	2018年亚洲领先娱乐场渡假城	第25届世界旅游大奖
澳门星际酒店	臻选餐厅 - 风味居 - 苏浙汇	携程「美食林」2018
建筑材料	大奖 - 卓越环境披露奖	香港环境、社会及管治报告大奖
	第十七届香港职安健大奖 - 安全表现大奖 - 其他行业组别	职业安全健康局

2018年第三季度总结

集团

- 集团第三季度净收益为130亿港元，按年上升6%，按季下跌7%
- 集团第三季度经调整EBITDA为39亿港元，按年上升10%，按季下跌10%
- 于2018年10月26日派发早前宣布之特别股息每股0.50港元

营运

- 于2018年第三季度，「澳門銀河™」录得净收益93亿港元，经调整EBITDA为30亿港元，分别按年上升7%及9%
- 于2018年第三季度，澳门星际酒店录得净收益为29亿港元，经调整EBITDA为9.27亿港元，分别按年上升7%及16%
- 于2018年第三季度，「澳門百老匯™」录得净收益1.45亿港元，经调整EBITDA为900万港元

财务状况

- 截至2018年9月30日，持有现金及流动投资为433亿港元及净现金为347亿港元
- 截至2018年9月30日，负债为86亿港元，主要反映库务利息收益率管理策略

发展蓝图

- 路氹 - 新里程：继续推进第三、四期发展，项目聚焦在非博彩业务，针对MICE、娱乐和适合家庭旅客的设施，此外亦包括博彩
- 横琴：继续推展低密度综合渡假城，与澳门的高能量娱乐项目优势互补
- 国际：继续在海外市场发掘发展机遇，包括日本

定位于增长

- 银娱以一个愿景起步
- 「成为全球公认亚洲首屈一指的博彩及娱乐企业」
- 集团向着实现愿景迈进

声明

本文件及任何口述发表或讨论均由银河娱乐集团有限公司（「本公司」）提供及仅供个人参考之用。本文件所载数据并没有得到独立核实，概无就本文件所载数据或意见是否公平、准确、完整或正确作出明确或隐含声明或保证。本文件数据应以出版当时的所有情况作为参考依据，若数据没有，亦将不会作出更新以反映此文件发表后发生的任何重大发展。对于使用本文件所载数据或其内容、或基于本文件所载数据而引致的任何亏损或损失，本公司或其任何关联人士、顾问或代表一概不需承担任何责任(不论属疏忽或其他原因)。

本文件包含反映本公司对未来发展的看法及展望声明。由于这些前瞻性声明乃基于有关本公司之经营及其他不受本公司控制因素的假设而定，实际业绩与该等前瞻性声明可能出现重大差异。本公司不会承担修改前瞻性声明以反映未来事件或情况。

本文件及与其相关的口述均含有专有信息，不得因任何目的直接或间接地将全部或部分内容复制、发表、流通、或分发给阁下所属组织/机构内外的其他人。

銀娛GEG

星際酒店 StarWorld Hotel

GALAXY MACAU 澳門銀河

澳門百老匯 BROADWAY MACAU

2018年第三季度未经审核之财务数据简报

2018年10月25日